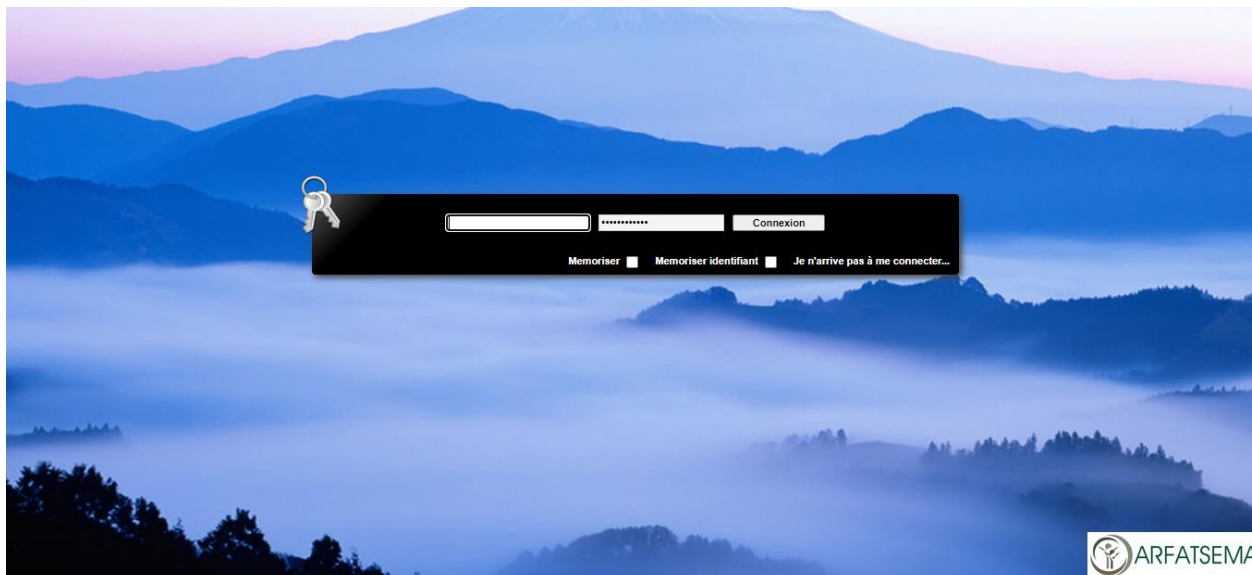


## Notice utilisation Agora

### Ecran de connexion

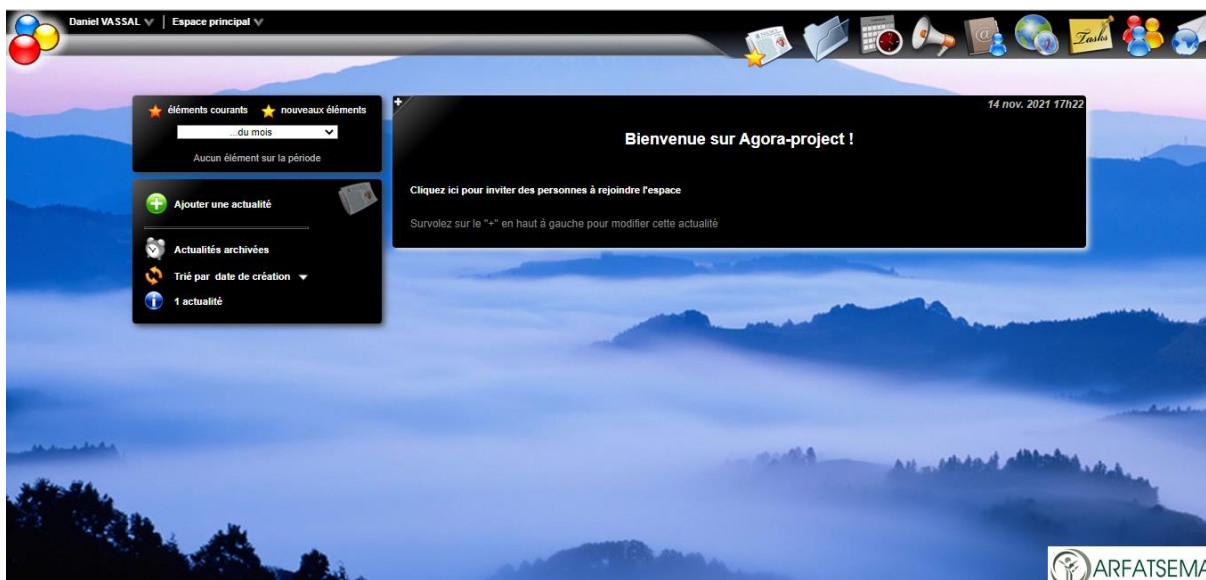
- Depuis <http://arfatsema.fr/agofor/>
- Saisissez votre identifiant et mot de passe fournis par l'Arfatsema.



### Ecran d'accueil

Lorsque vous vous connectez à votre espace personnel cet écran apparaît.

Il vous permet d'accéder à l'ensemble des informations / documents auxquels l'Arfatsema vous a donné les droits d'accès.



Depuis cette page vous avez accès aux différentes sections, vous en saisissez pour faciliter le déroulement de votre formation, notamment télécharger les documents déposés par vos formateurs.

Menu principal  
(déconnexion,  
paramètres,  
etc.).

Gestionnaire de  
fichier : vous permet  
d'accéder aux fichiers  
disponibles pour votre  
profil.

Annuaire de contacts

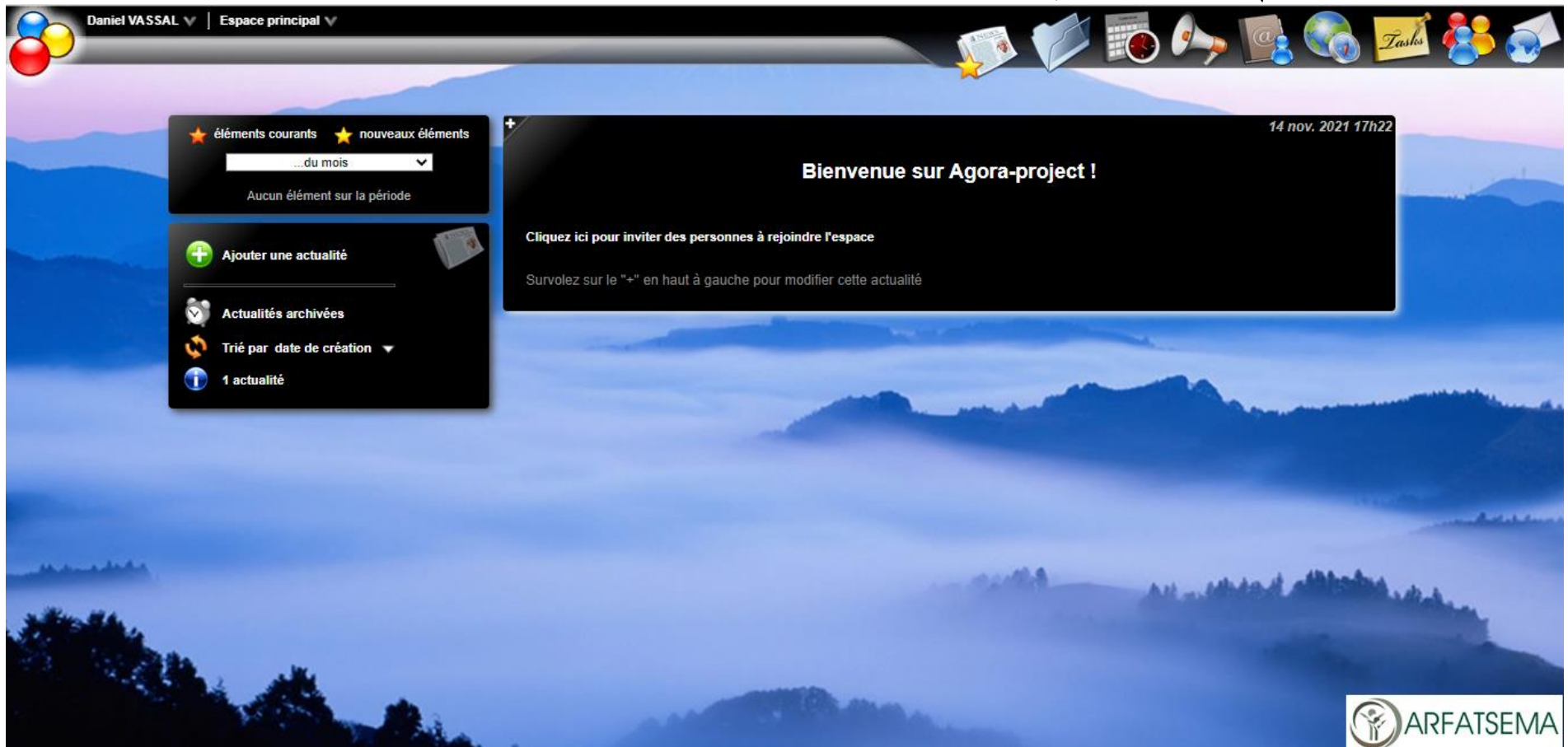
Utilisateurs de  
l'espace : les  
autres membres  
avec accès à  
l'Agora

Actualités

Agenda

Favoris

Tâches



Daniel VASSAL | Espace principal

14 nov. 2021 17h22

### Bienvenue sur Agora-project !

Cliquez ici pour inviter des personnes à rejoindre l'espace

Survolez sur le "+" en haut à gauche pour modifier cette actualité

★ éléments courants ★ nouveaux éléments

...du mois

Aucun élément sur la période

+ Ajouter une actualité

Actualités archivées

Trié par date de création

1 actualité

### Action sur un dossier / document

- Double cliquer pour ouvrir le dossier.
- Cliquer sur le document pour l'ouvrir.
- Pour connaître les actions possibles sur un dossier/document, positionner le curseur sur le symbole « + » en haut à gauche.
- Lorsqu'un document est téléchargeable, une flèche verte apparaît lorsque vous passez le curseur sur le document. La notice « Télécharger » suivie du nom du fichier apparaît.

